

# 参加登録・視聴方法のご案内

本セミナーについては、「**メディカルプライム**」を使用して実施いたします。  
「**メディカルプライム**」へ会員登録後に参加登録・視聴が可能となります。

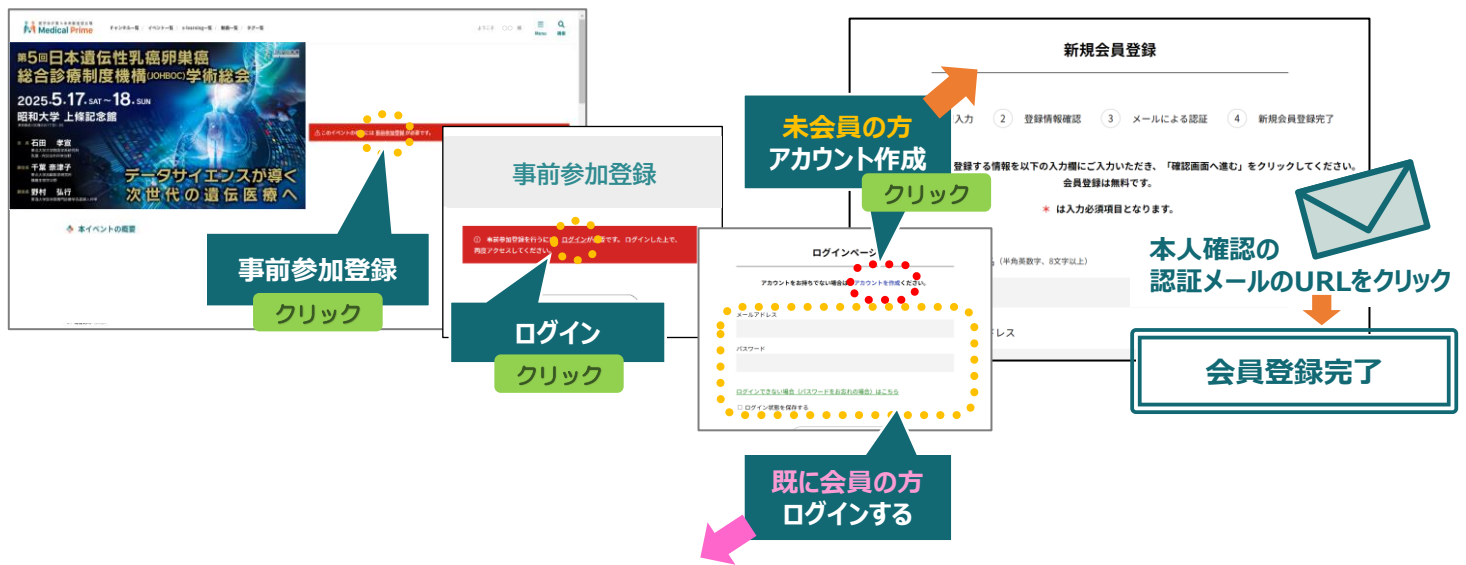


<https://medicalprime.jp/event/johboc2025/>

## メディカルプライムに会員登録またはログインする

1 赤い帯の部分から  
イベントへの事前参加申込をクリックしてください

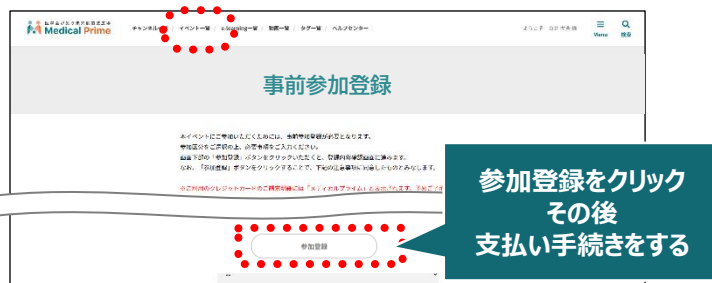
2 ログイン、アカウント作成と進んで、メディカルプライム  
用の会員情報を入力・完了してください  
※登録後に内容変更可能



## イベントに事前参加登録する

3 ログイン後、画面上部の『イベント一覧』から該当イ  
ベントをクリック、事前参加登録画面より入力して、参加  
登録及び支払い手続きをしてください。

4 支払い完了後の『ページにアクセスする』または、  
画面上部の『イベント一覧』から該当のイベントを  
表示する。  
お支払いが完了すると、赤い帯の部分が緑色に  
変更されます。



↓  
コンビニ決済の方...お支払い番号お知らせ → 一週間以内にお支払いください  
クレジット決済の方...クレジット決済完了のご連絡・参加登録完了のご連絡  
参加無料の方...参加登録完了のご連絡

事前参加登録完了

# 参加登録・視聴方法のご案内

## 現地参加方法

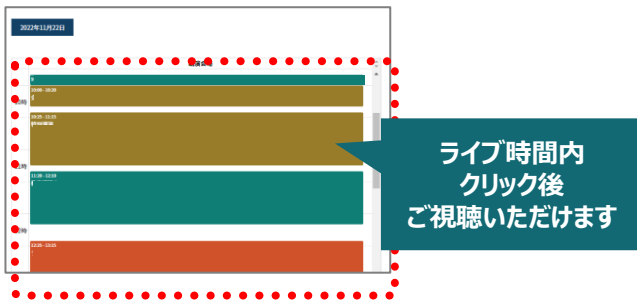
1. 来場前に必ず**ダウンロードした参加証**を印刷あるいはスマートフォン等への保存をお願いします。
2. 来場時に総合受付にて、**参加証**をスタッフへご提示ください。
3. 参加証と引き換えに参加PASSをお渡しいたしますので、会場内では必ずご着用ください。



詳しくはヘルプセンターの  
「[領収証・参加証を発行したい](#)」をご確認ください

## ライブ配信視聴

開催・公開日当日になりましたら、日程表をクリックしてご視聴いただけます。  
ログインしてご視聴ください。



## オンデマンド配信視聴

配信期間中にイベントトップページのオンデマンド配信サムネイル画像をクリックしてご視聴いただけます。  
ログインしてご視聴ください。



### 推奨ブラウザ

※最新版に更新をお願いします

### Windows環境の場合

- ・Google Chrome(最新版)
- ・Mozilla Firefox(最新版)
- ・Microsoft Edge(最新版)

### Mac環境の場合

- ・Safari(最新版)
- ・Google Chrome(最新版)
- ・Mozilla Firefox(最新版)

